



**CONGRESO**

ESTADO DE MÉXICO



**INESLE**

INSTITUTO  
DE ESTUDIOS  
LEGISLATIVOS

# 23. Coyotepec





Coyotepec

# Datos socioeconómicos 2020

Censo de población y vivienda INEGI, 2020

Porcentaje de la población  
total del Estado:

**0.24%**

(peso estatal)

Posición respecto al número de  
habitantes:

**65/125**

(lugar estatal)

## Población

**40,885**

*personas*

Hombres

19,992

**48.9%**

Mujeres

20,893

**51.1%**

## Pirámide poblacional

85 años o más

80 - 84 años

75 - 79 años

70 - 74 años

65 - 69 años

60 - 64 años

55 - 59 años

50 - 54 años

45 - 49 años

40 - 44 años

35 - 39 años

30 - 34 años

25 - 29 años

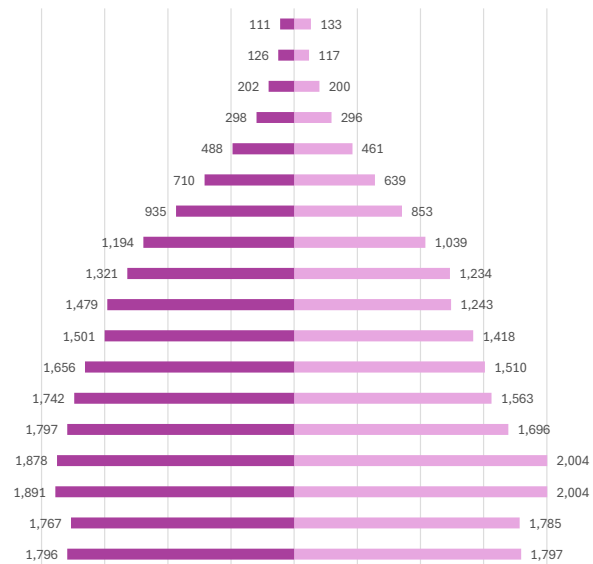
20 - 24 años

15 - 19 años

10 - 14 años

5 - 9 años

0 - 4 años



■ Mujeres ■ Hombres



CONGRESO  
ESTADO DE MÉXICO

INESLE

INSTITUTO  
DE ESTUDIOS  
LEGISLATIVOS

Coyotepec



Capítulo 9000 Deuda Pública	\$1,400
Capítulo 8000 Participaciones y aportaciones	\$-
Capítulo 7000 Inversiones financieras	\$-
Capítulo 6000 Inversión Pública	\$32,468
Capítulo 5000 Bienes Muebles	\$2,688
Capítulo 4000 Transferencias y asignaciones	\$17,810
Capítulo 3000 Servicios generales	\$39,505
Capítulo 2000 Materiales y suministros	\$19,341
Capítulo 1000 Servicios personales	\$73,167

39.26%

Del total de egresos de la cuenta pública

Capítulo 1000  
Servicios personales





Capítulo 9000 Deuda Pública	\$807.0
Capítulo 8000 Participaciones y aportaciones	\$-
Capítulo 7000 Inversiones financieras	\$-
Capítulo 6000 Inversión Pública	\$30,421.7
Capítulo 5000 Bienes Muebles	\$7,353.5
Capítulo 4000 Transferencias y asignaciones	\$20,890.0
Capítulo 3000 Servicios generales	\$40,477.5
Capítulo 2000 Materiales y suministros	\$16,659.2
Capítulo 1000 Servicios personales	\$75,362.1










39.26%

Del total de egresos de la cuenta pública







Capítulo 1000  
Servicios personales







## Servicios básicos de vivienda

	Viviendas que no disponen de internet	56.91%
	Viviendas que no disponen de teléfono fijo	8.94%
	Viviendas que no disponen computadora	67.19%
	Viviendas que no disponen de agua	1.96%
	Viviendas que no disponen de drenaje ni sanitario	2.58%
	Viviendas que no disponen de electricidad	0.07%
	Viviendas que no disponen de lavadora	31.68%
	Viviendas que no disponen de refrigerador	16.28%
	Viviendas con piso de tierra	3.45%

## Composición Social

	Población originaria	11.54%
	Población hablante de lengua indígena	0.98%
	Población económicamente activa	48.71%
	Población con alguna limitación o discapacidad	7.65%
	Población afiliada con alguna institución de salud	66.13%
	Hogares con jefa de familia	25.19%

## Rezago educativo

	Años promedio de escolaridad	9.55
	Población analfabeta	3.40%
	Población de entre 6 y 11 años que no asiste a la escuela	0.60%
	Población con educación básica incompleta	6.51%

## Índice de Desarrollo Humano (IDH)

(Grado de progreso del municipio en factores sanitarios, educativos y económicos)



**0.738**



## Subíndice de Educación (SE)

(Calidad de vida a través de la educación)

**0.637**

MEDIO

## Subíndice de Ingreso (SI)

(Obtención de recursos para gozar de una vida digna mediante el ingreso bruto Per cápita)



**0.716**

ALTO



## Ingreso Corriente Total Per Cápita

**2,843** (Promedio de ingreso que recibe una persona para subsistir)



## Subíndice de Salud (SS)

(Esperanza de vida al nacer)



**0.880**

MUY ALTO



## Índice de Rezago Social

**-0.93** (Medida que agrega variables de educación, salud y vivienda en el hogar)



## Grado de Rezago Social

**Muy bajo**



LA VIDA Y LA INTEGRIDAD



Feminicidio

0.00



Homicidio doloso

64.10



Homicidio culposo

19.89



Lesiones dolosas

329.34

EL PATRIMONIO



Robo de vehículo

382.39



Robo a casa habitación

19.89



Robo de negocio

97.25



Robo a transeúnte total

236.51



Robo en transporte público

92.83



Robo con violencia

671.94



Extorsión

8.84



# Incidencia delictiva

Datos del Sistema Estatal de Seguridad Pública, enero-octubre 2024  
(casos por cada 100 mil habitantes)

## La familia



### Violencia familiar

205.56

## La libertad personal



### Secuestro

0.00

## La sociedad



### Trata de personas

2.21

## La libertad y la seguridad social



### Violación

26.52

## Otros



### Narcomenudeo

11.05





## La vida y la integridad

Años	2020	2021	2022	2023	2024
Feminicidios	4.48	4.45	0.00	8.81	0.00
Homicidios dolosos	24.89	51.72	46.95	100.03	64.10
Lesiones culposas	9.05	20.24	15.65	17.78	19.89
Lesiones dolosas	287.32	278.85	297.32	326.76	329.34



## Presidencia



**Marisol Luna Cruz**

## Sindicatura

Miguel Ángel Domínguez Calderón  
PVEM-PT-morena

## Regidurías

Brenda Pino Torres	PVEM-PT-morena
Julián Doniz Casas	PVEM-PT-morena
Vanessa Tecuapacho Anguiano	PVEM-PT-morena
Jesús Alberto Hernández Lozada	PVEM-PT-morena
Heidi Paloma Luna García	PAN-PRI-PRD-NAEM
Laura Hernández García	PAN-PRI-PRD-NAEM
Adalberto Nonato González	MC

**Partido  
político**

**PVEM-PT-morena**



Diputaciones locales

Distrito Local	Cabecera Local	Diputación	Grupo parlamentario
12	Teoloyucan	Rigoberto Vargas Cervantes	morena

Diputaciones federales

Dtto. Federal	Cabecera Federal	Diputación	Grupo parlamentario
37	Teoloyucan	Pedro Mario Zenteno Santaella	morena